

Уважаемые жители

Краснозороенского района!

Бюджет Краснозороенского района на 2019 год и плановый период 2020 и 2021 годов период сформирован программно-целевым методом, что позволит не только израсходовать бюджетные средства на определенные цели, но и оценить эффективность их использования.

При составлении проекта бюджета приоритеты отданы социально - культурной сфере – это расходы на образование, культуру, социальную политику, спорт и физическую культуру, на эти цели направлено 78,6 % всех бюджетных средств.

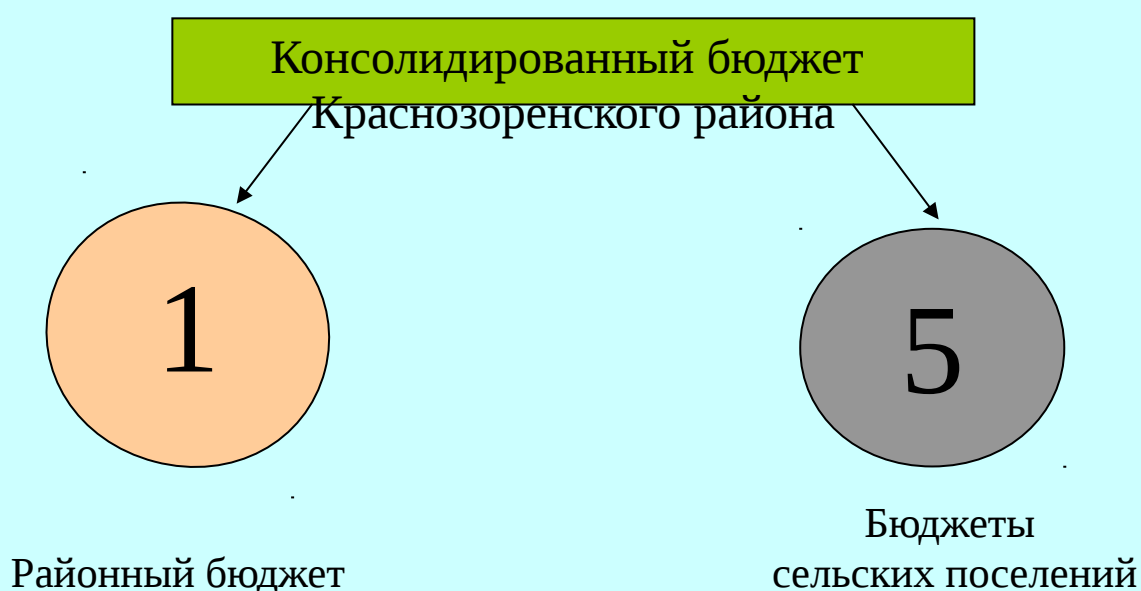
Электронная брошюра «Бюджет для граждан» – информационный ресурс, содержащий основные положения проекта решения о бюджете, в доступной для широкого круга заинтересованных пользователей форме. Составляется с целью ознакомления граждан с основными целями, задачами и приоритетными направлениями бюджетной политики муниципального образования.

«Бюджет для граждан» направлен на получение обратной связи от граждан. В случае возникновения вопросов на официальном сайте администрации Краснозороенского района www.krzarya.ru создана ссылка «Обращения граждан», где Вы можете обратиться за интересующими Вас сведениями.

Что такое бюджет? Какие бывают бюджеты?

Бюджет

– это план доходов и расходов муниципального образования на определенный период (финансовый год).



На чем основывается проект районного бюджета?

Составление проекта районного бюджета основывается на:

1
Положениях послания Президента Российской Федерации, определяющих бюджетную политику

2
Прогнозе социально-экономического развития Краснозоренского района

3
Основных направлениях бюджетной политики и основных направлениях налоговой политики

4
Муниципальных программах

Ежегодные этапы формирования бюджета

➤ *Итоги и прогноз социально-экономического развития муниципального района:* осуществляется отделом по экономике и трудовым ресурсам администрации Краснозоренского района.

➤ *Формирование проекта бюджета:* осуществляется финансовым отделом администрации Краснозоренского района.

➤ *Рассмотрение проекта бюджета (первое чтение):* проект бюджета рассматривается депутатами на заседании районного Совета народных депутатов Краснозоренского района.

➤ *Публичные слушания:* опубликование проекта бюджета в газете «Красная Заря» и размещение на официальном сайте администрации Краснозоренского района.

➤ *Рассмотрение проекта бюджета (второе чтение):* проект бюджета рассматривается депутатами на заседании районного Совета народных депутатов Краснозоренского района.

➤ *Утверждение бюджета:* бюджет на очередной финансовый год утверждается решением районного Совета народных депутатов на заседании районного Совета народных депутатов Краснозоренского района.

➤ *Контроль за исполнением бюджета:* исполнение бюджета контролируется Контрольно-счетной комиссией Краснозоренского района.

Основные параметры бюджета

Краснозоренского района

тыс. руб.

Наименование показателя	2019 год	прогноз	
		2020 год	2021 год
ДОХОДЫ, всего	131918,4	88608,7	86122,2
Из них:			
Налоговые	28740,6	28619,6	29084,6
Неналоговые	14375,0	9478,0	9348,0
Безвозмездные поступления	88802,8	50511,1	47689,6
РАСХОДЫ, всего	131918,4	90553,3	88493,5
Дефицит (-)	-	-1944,6	-2371,3

Основные показатели социально-экономического развития Краснозороенского района

Показатель	Ед. изм.	2017 год, отчет	2018 год, оценка	Прогноз		
				2019 год	2020 год	2021 год
Промышленность						
Объем отгруженных товаров собственного производства, выполненных работ и услуг собственными силами по полному кругу организаций-производителей	тыс. рублей	602785,7	474631,3	551560,4	613282,3	697670,3
Агропромышленный комплекс						
Продукция сельского хозяйства в действующих ценах соответствующих лет	млн. рублей	1648,7	1724,5	1890,0	1975,0	2074,0
Инвестиции						
Объем инвестиций в основной	тыс. рублей	280490,0	244797,0	113748,0	116400,0	160085,0

капитал по территории района за счет средств всех источников финансирования по полному кругу предприятий и организаций						
Основные фонды						
Полная балансовая стоимость основных фондов на конец года с учетом переоценки	тыс. рублей	894683, 0	895461, 0	918759, 0	983309, 0	1014482, 0
Финансовые результаты деятельности предприятий и организаций						
Прибыль (убыток) - сальдо	тыс. рублей	9781,0	10346,0	11551,0	11890,0	12498,0
Социальные индикаторы						
Среднегодовая численность постоянного населения	чел.	5431	5322	5220	5115	5012
Среднегодовая численность пенсионеров	чел.	2175	2180	2188	2197	2206
Среднесписочная численность работников	чел.	1145	1121	1087	1076	1075
Фонд оплаты труда (по годовому отчету)	тыс. рублей	276343, 0	298618, 0	307074, 0	324310, 0	346730,0
Среднемесячная заработная плата	рублей	20112,0	22199,0	23541,0	25117,0	26878,0

Основные показатели социально-экономического развития Краснозоренского района представлены согласно постановлению администрации Краснозоренского района от

28 августа 2018 года № 242 «О прогнозе социально-экономического развития Краснозоренского района на среднесрочный период (2019-2021г.г.)»

Доходы бюджета

НАЛОГОВЫЕ ДОХОДЫ

Поступления от уплаты налогов, установленных Налоговым кодексом РФ (налог на доходы физических лиц, единый налог на вмененный доход и др.)

НЕНАЛОГОВЫЕ ДОХОДЫ

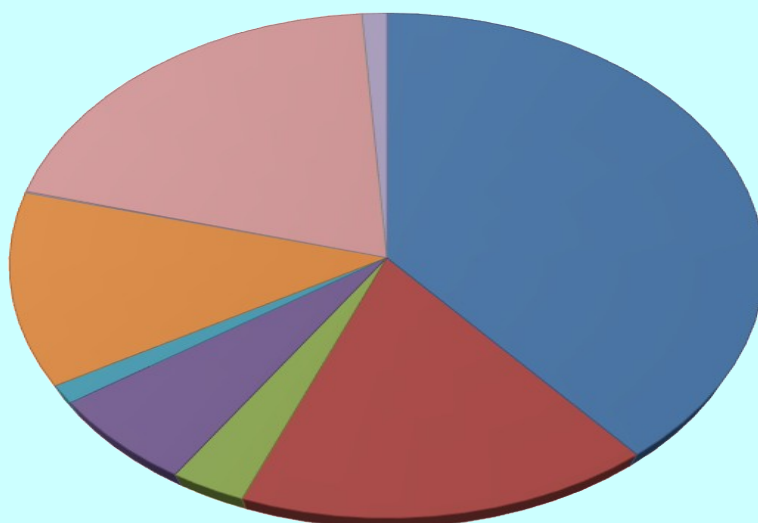
Поступления от уплаты пошлин и сборов, установленных законодательством РФ (доходы от использования муниципального имущества, плата за негативное воздействие на окружающую среду, штрафы за нарушение законодательства и др.)



БЕЗВОЗМЕЗДНЫЕ ПОСТУПЛЕНИЯ

Поступления от других бюджетов бюджетной системы, граждан и организаций (межбюджетные трансферты в виде дотаций, субвенций, субсидий, поступления от юридических и физических лиц, кроме налоговых и неналоговых доходов)

Структура налоговых и неналоговых доходов районного бюджета на 2019 год



- Налог на доходы физических лиц (38,8 %)
- Акцизы по подакцизным товарам (продукции), производимым на территории Российской Федерации (17,3 %)
- Единый налог на вмененный доход для отдельных видов деятельности (3,1 %)
- Единый сельскохозяйственный налог (6,2 %)
- Государственная пошлина (1,2 %)
- Доходы от использования имущества, находящегося в государственной и муниципальной собственности (12,5)
- Платежи при пользовании природными ресурсами (0,08 %)
- Доходы от продажи материальных и нематериальных активов (19,6)
- Административные платежи и сборы (0,002 %)
- Штрафы, санкции, возмещение ущерба (1,1 %)

тыс. рублей

Безвозмездные поступления	2019 год	Прогноз	
		2020 год	2021 год
Дотации	21212,0	16939,0	17302,0
Субвенции	58510,0	28212,7	25028,2
Иные межбюджетные трансферты	4080,8	359,4	359,4
Прочие безвозмездные поступления	5000,0	5000,0	5000,0

Распределение бюджетных ассигнований по разделам и подразделам функциональной классификации расходов

тыс. рублей

Наименование	Решение от 23 ноября 2018 года № 130 (последняя редакция)	Проект районного бюджета			Отклонение бюджета на 2019 год от исполнения за 2018 год (+, -)
		на 2019 год	на 2020 год	на 2021 год	
Общегосударственные вопросы	17949,9	16854,4	15897,0	15820,0	-1095,5
Функционирование высшего должностного лица субъекта Российской Федерации и муниципального образования	770,0	63,9	730,0	730,0	-6,1
Функционирование законодательных (представительных) органов государственной власти и представительных органов муниципальных образований	10,0	10,0	10,0	10,0	0,0
Функционирование Правительства Российской Федерации, высших исполнительных органов государственной власти субъектов Российской Федерации, местных администраций	13198,2	12176,0	11379,0	11379,0	-1022,2
Судебная система	28,0	4,0	4,0	4,0	-24,0
Обеспечение деятельности финансовых, налоговых и таможенных органов и органов финансового (финансово-бюджетного) надзора	2560,0	2501,0	2424,5	2424,5	-59,0
Резервные фонды	30,0	30,0	30,0	30,0	0,0
Другие общегосударственные вопросы	1353,7	1369,5	1319,5	1242,5	15,8
Национальная оборона	512,3	534,9	534,9	534,9	22,6
Мобилизационная и вневойсковая подготовка	479,1	514,9	514,9	514,9	35,8
Мобилизационная подготовка экономики	33,2	20,0	20,0	20,0	-13,2
Национальная экономика	14750,5	8202,6	8182,6	8122,6	-6547,9
Общэкономические вопросы		20,0	20,0	20,0	20,0
Сельское хозяйство и рыболовство	50,0	50,0	50,0		0,0
Транспорт	625,0	600,0	600,0	600,0	-25,0
Дорожное хозяйство (дорожные фонды)	13933,4	7452,6	7452,6	7452,6	-6480,8
Другие вопросы в области национальной экономики	142,1	80,0	60,0	50,0	-62,1
Жилищно-коммунальное хозяйство	1133,4	1022,6	975,0	960,0	-110,8
Жилищное хозяйство	150,0	85,0	60,0	50,0	-65,0
Коммунальное хозяйство	650,0	650,0	780,0	780,0	0,0

Благоустройство	333,4	287,6	135,0	130,0	-45,8
Охрана окружающей среды	20,6	20,0	20,0	20,0	-0,6
Охрана объектов растительного и животного мира и среды их обитания	20,6	20,0	20,0	20,0	-0,6
Образование	106607,1	85006,8	48370,6	45135,4	-21600,3
Дошкольное образование	14474,2	12472,4	8221,0	7865,1	-2001,8
Общее образование	84134,8	63759,4	32541,6	29692,3	-20375,4
Дополнительное образование детей	4989,5	5628,0	4641,0	4641,0	638,5
Молодежная политика и оздоровление детей	373,4	306,0	276,0	246,0	-67,4
Другие вопросы в области образования	2635,2	2841,0	2691,0	2691,0	205,8
Культура и кинематография	7757,7	8345,0	7081,0	7081,0	587,3
Культура	7018,7	7617,0	6380,0	6380,0	598,3
Другие вопросы в области культуры, кинематографии	739,0	728,0	701,0	701,0	-11,0
Социальная политика	10176,5	6577,6	6350,4	6236,1	-3598,9
Пенсионное обеспечение	128,0	134,0	134,0	134,0	6,0
Социальное обеспечение населения	1366,8	240,0	240,0	110,0	-1126,8
Охрана семьи материнства и детства	8126,9	5648,7	5421,5	5437,2	-2478,2
Другие вопросы в области социальной политики	554,8	554,9	554,9	554,9	0,1
Физическая культура и спорт	11592,5	3786,9	70,0	75,0	-7805,6
Физическая культура	4053,8				-4053,8
Массовый спорт	7538,7	3786,9	70,0	75,0	-3751,8
Обслуживание государственного и муниципального долга	1,9	0,9	0,1		-1,0
Обслуживание государственного внутреннего и муниципального долга	1,9	0,9	0,1		-1,0
Межбюджетные трансферты бюджетам субъектов Российской Федерации и муниципальных образований общего характера	1578,4	1566,7	1566,7	1516,7	-11,7
Дотации на выравнивание бюджетной обеспеченности бюджетам субъектов Российской Федерации и муниципальных образований	1528,4	1516,7	1516,7	1516,7	-11,7
Иные дотации	50,0	50,0	50,0		0,0
Условно утвержденные расходы			1505,0	2991,8	
Условно утвержденные расходы			1505,0	2991,8	

Федеральные, региональные и местные налоги

Налог – обязательный, индивидуально безвозмездный платеж, взимаемый с организаций и физических лиц в форме отчуждения, принадлежащих им на праве собственности, хозяйственного ведения или оперативного управления денежных средств в целях финансового обеспечения деятельности государства и (или) муниципальных образований.



Нормативы зачисления налогов

по уровням бюджета на территории Краснозороенского района на 2019 год

Проценты, %


Налоги и сборы, установленные законодательством		Районны й бюджет	Бюджет ы сельских поселен ий
Федеральные	Налог на доходы физических лиц	30	2
	Единый налог на вмененный доход для отдельных видов деятельности	100	
	Единый сельскохозяйственный налог	70	30
	Государственная пошлина (по видам)	100	100
Местные	Налог на имущество физических лиц		100
	Земельный налог		100

Доходы, поступающие от граждан

Краснозороенского района



Налог на доходы физических лиц



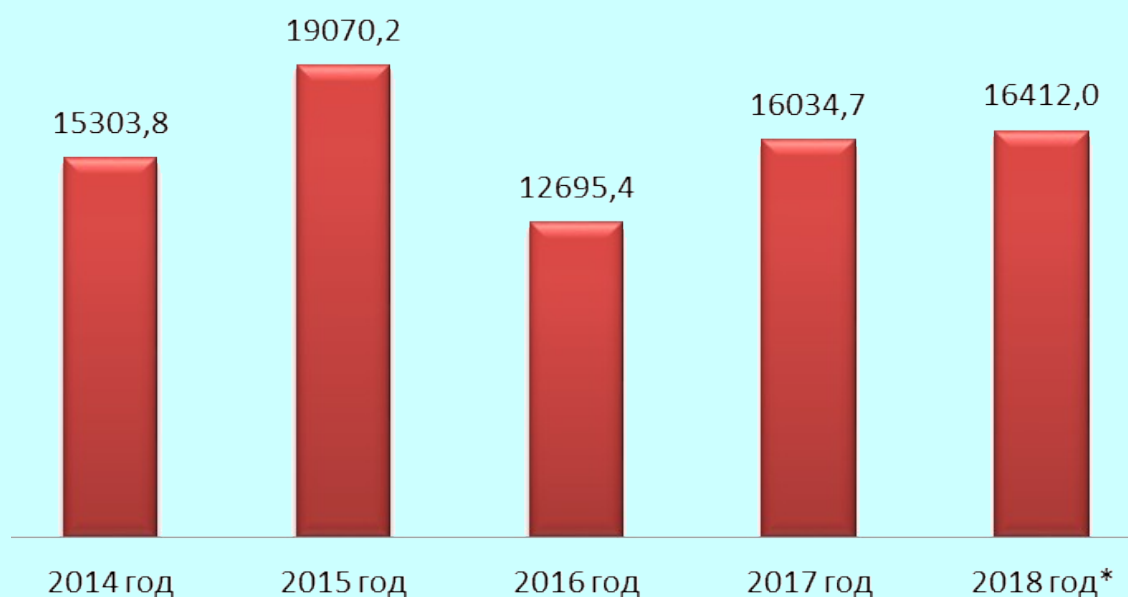
Глава 23 Налогового
кодекса Российской
Федерации

Ставка налога 13 %

В отдельных случаях:

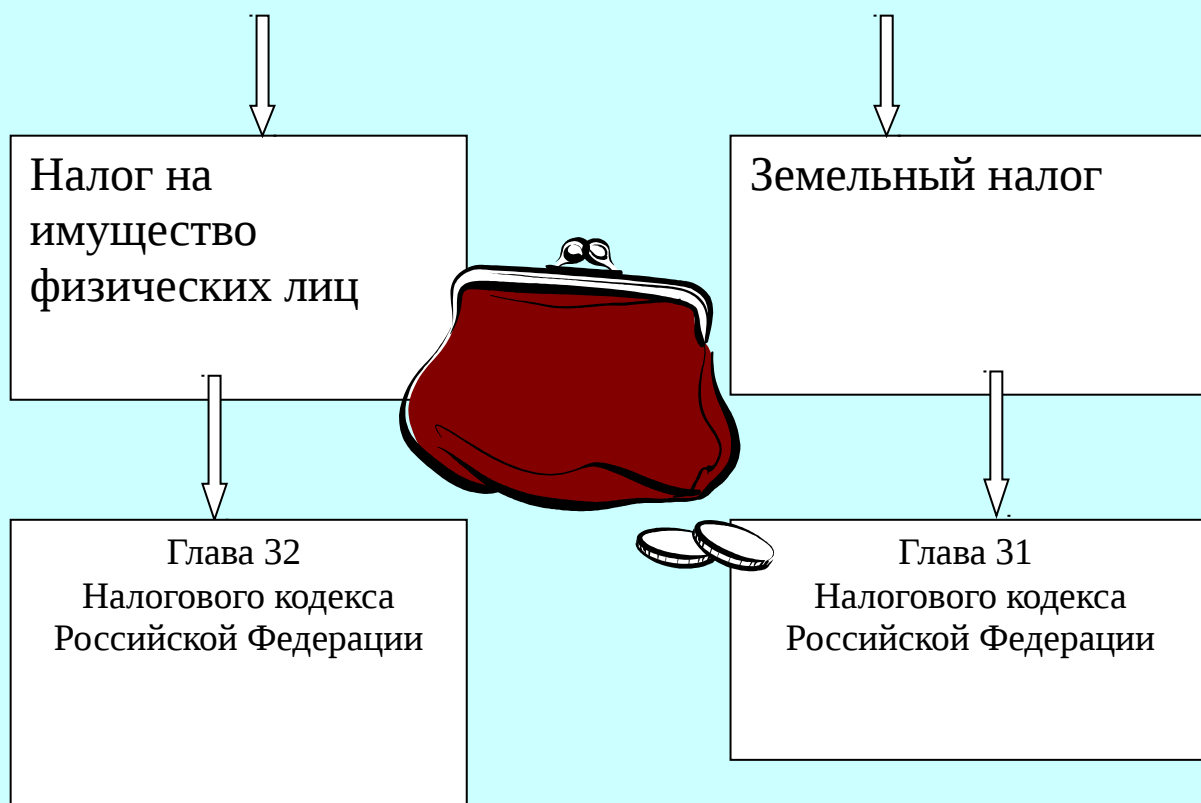
- 15 % - в отношении доходов от долевого участия в деятельности организаций, полученных в виде дивидендов;
- 30 % - в отношении доходов, получаемых физическими лицами – иностранцами гражданами;
- 35 %-в отношении стоимости полученных выигрышей и призов

Динамика поступления НДФЛ в районный бюджет в 2014-2018 годах, тыс. рублей



* - Данные представлены на 01 декабря 2018 года.

Местные налоги



Основные направления работы органов местного самоуправления Краснозоренского района по мобилизации дополнительных доходов в бюджет

Рассмотрение финансово-хозяйственной деятельности организаций, имеющих низкую налоговую нагрузку или задолженность перед бюджетом на районной комиссии по мобилизации дополнительных доходов

Проведение работы по повышению эффективности использования муниципального имущества

Проведение работы с организациями и предпринимателями по легализации заработной платы и увеличению поступления в бюджет налога на доходы физических лиц

Проведение работы по постановке на учет неучтенных объектов налогообложения, актуализации и расширению налоговой базы












Понятие и структура расходов бюджета

⇒ **Расходы бюджета** – выплачиваемые из бюджета денежные средства, за исключением средств, являющихся источниками финансирования дефицита бюджета.

⇒ Формирование расходов осуществляется в соответствии с расходными обязательствами, обусловленными установленным законодательством разграничением полномочий, исполнение которых должно происходить в очередном финансовом году за счет средств соответствующих бюджетов.

⇒ Принципы формирования расходов бюджета:

По разделам:

-  01 – Общегосударственные вопросы
-  02 – Национальная оборона
-  04 – Национальная экономика
-  05 – Жилищно-коммунальное хозяйство
-  06 – Охрана окружающей среды
-  07 – Образование
-  08 – Культура и кинематография
-  10 – Социальная политика
-  11 – Физическая культура и спорт
-  13 – Обслуживание государственного и муниципального долга
-  14 – Межбюджетные трансферты

По ведомствам:



910 – Администрация района



916 – Финансовый отдел



918 – Отдел культуры и искусств



919 – Отдел образования

По программам.



Ведомственная структура расходов бюджета и бюджетная классификация

Бюджетная классификация Российской Федерации – это группировка доходов, расходов и источников финансирования дефицитов бюджетов бюджетной системы Российской Федерации, используемая для составления и исполнения бюджетов, составления бюджетной отчетности, обеспечивающей сопоставимость показателей бюджетов бюджетной системы Российской Федерации (статья 18 Бюджетного кодекса).

Состав бюджетной классификации (статья 19 Бюджетного кодекса)

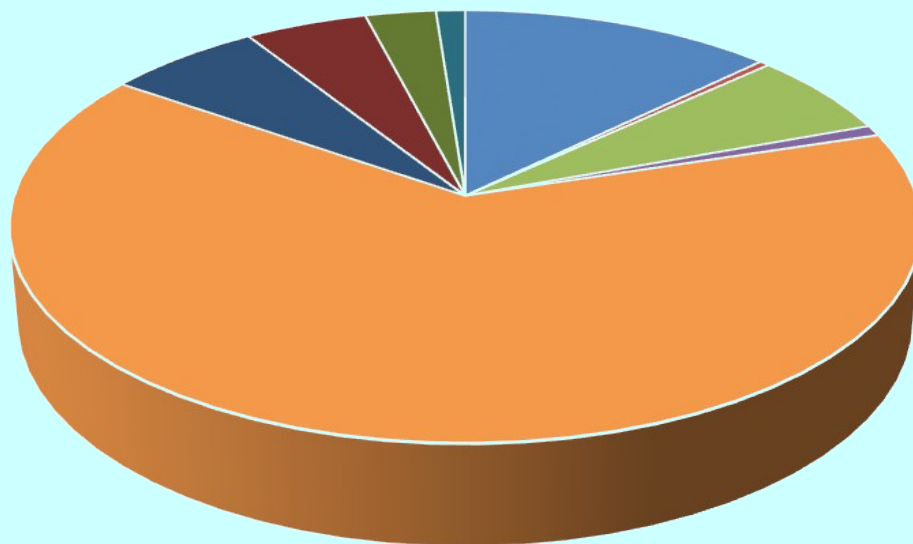
- Классификация доходов бюджетов;
- Классификация расходов бюджетов;
- Классификация источников финансирования дефицитов бюджетов;
- Классификация операций публично-правовых образований.

Структура 20-значного, единого для всех бюджетов бюджетной системы Российской Федерации, кода классификации расходов бюджетов (ведомственная структура)



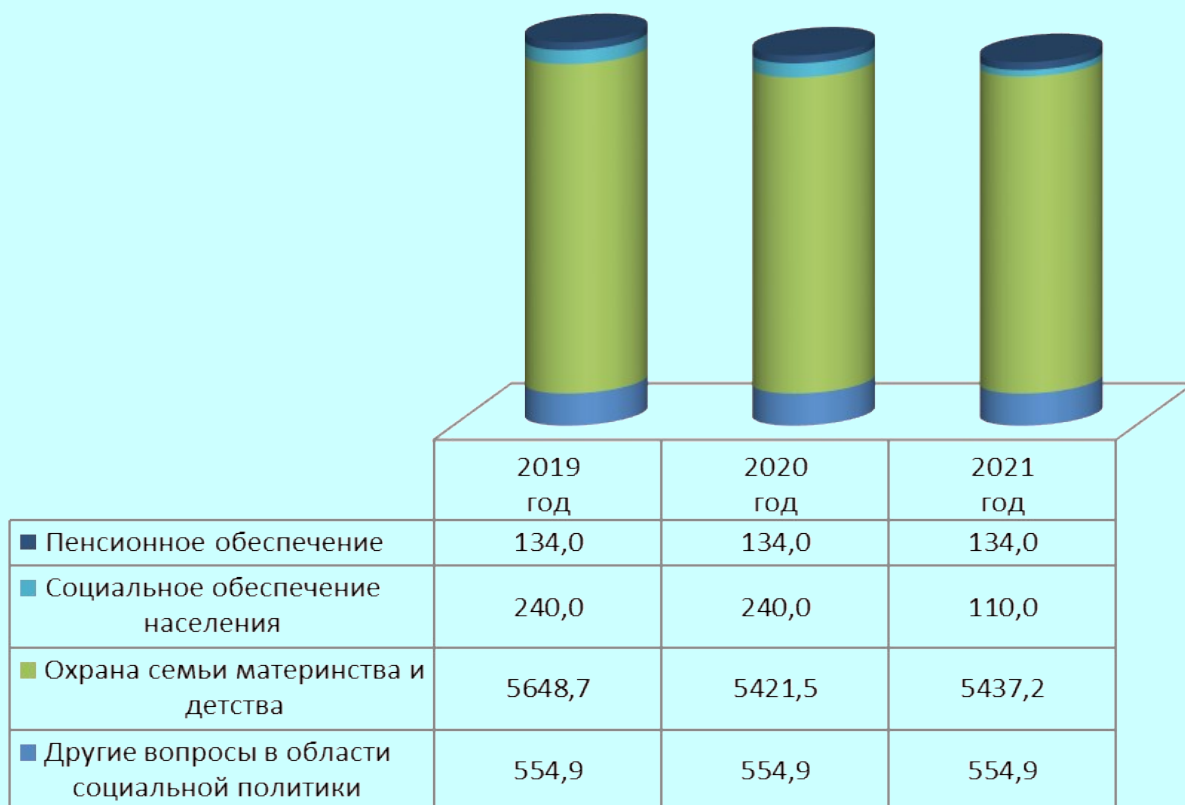
В каких пропорциях распределены

расходы районного бюджета на 2019 год?

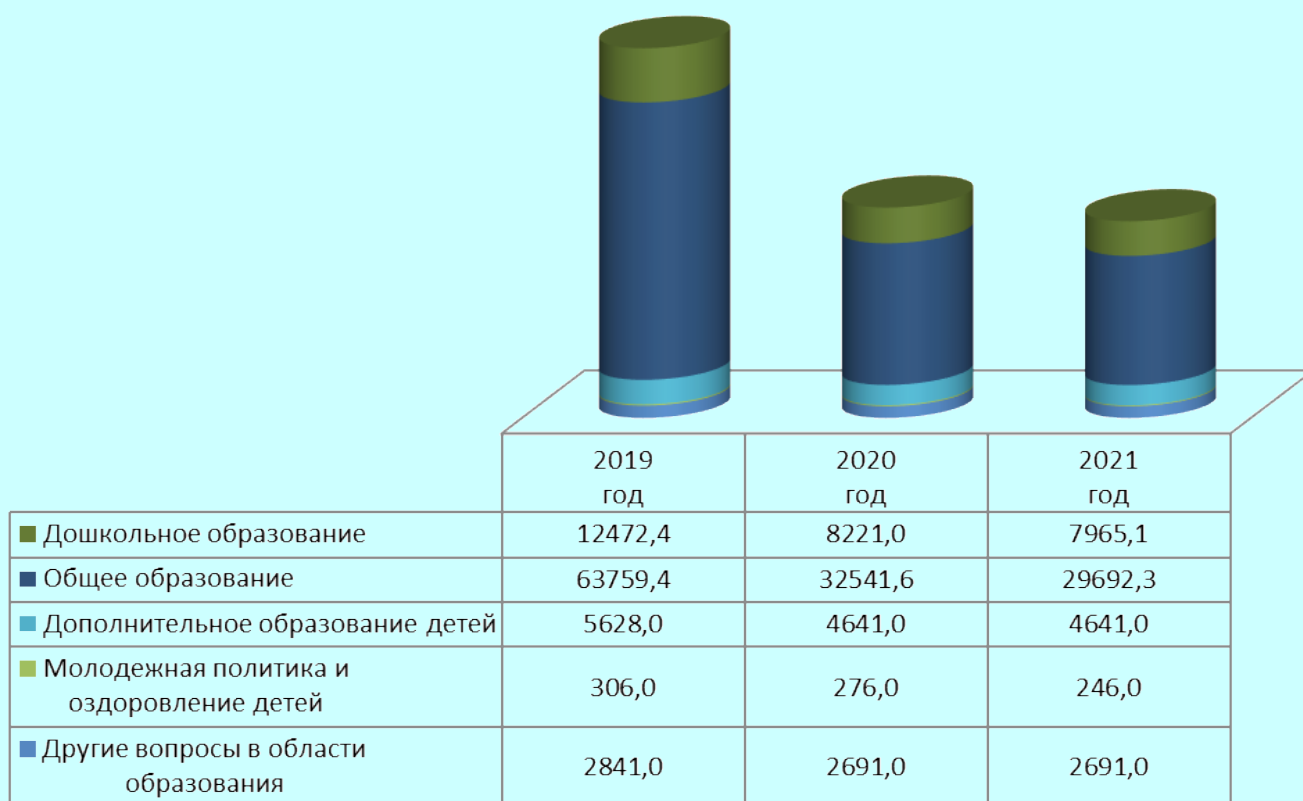


- Общегосударственные вопросы (12,8 %)
- Национальная оборона (0,4 %)
- Национальная экономика (6,2 %)
- Жилищно-коммунальное хозяйство (0,8 %)
- Охрана окружающей среды (0,002 %)
- Образование (64,4 %)
- Культура и кинематография (6,3 %)
- Социальная политика (5,0 %)
- Физическая культура и спорт (2,9 %)
- Обслуживание государственного и муниципального долга (0,0007 %)
- Межбюджетные трансферты бюджетам субъектов Российской Федерации и муниципальных образований общего характера (1,2 %)

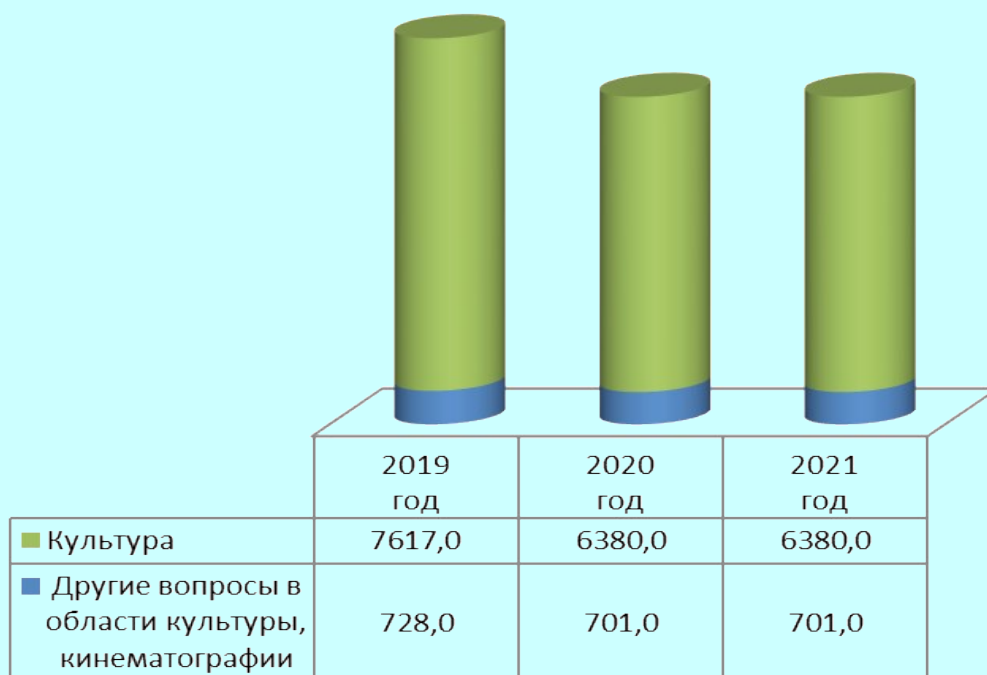
Расходы на социальную политику, тыс. рублей



Расходы на образование, тыс. рублей



Расходы на культуру, тыс. рублей



Расходы районного бюджета в расчете на душу населения на 2019 год

✦ Расход **районного бюджета** Краснозоренского района приходится на одного гражданина:

- 24506 рублей 02 копейки в год;
- 2042 рубль 17 копеек в месяц.

✦ Расход районного бюджета **на социальную политику** приходится на одного гражданина:

- 1221 рубль 69 копеек в год;
- 101 рубль 80 копеек в месяц.

✦ Расход районного бюджета **на образование** приходится на одного гражданина:

- 15788 рублей 78 копеек в год;
- 1315 рублей 73 копейки в месяц.

✦ Расход районного бюджета **на культуру** приходится на одного гражданина:

- 1549 рублей 96 копеек в год;
- 129 рублей 16 копеек в месяц.

Что такое программный бюджет

Программный бюджет отличается от традиционного тем, что все или почти все расходы включены в программы и каждая программа своей целью прямо увязана с тем или иным стратегическим итогом деятельности ведомства.

Программное бюджетирование представляет собой методологию планирования, исполнения и контроля за исполнением бюджета, обеспечивающую взаимосвязь процесса распределения государственных расходов с результатами от реализации программ, разрабатываемых на основе стратегических целей, с учетом приоритетов государственной политики, общественной значимости ожидаемых и конечных результатов использования бюджетных средств



Информация о расходах районного бюджета на реализацию муниципальных программ Краснозоренского района

тыс. рублей

Наименование показателей	Бюджет 2018 года*	Бюджета на 2019 год	Отклонение	Темп роста (%)
Расходы, всего	172080,8	131918,4	-40162,4	76,7
- муниципальные средства	77053,2	69686,5	-7366,7	90,4
- областные средства	91950,0	59709,9	-32240,1	64,9
- федеральные средства	3077,6	2522,0	-555,6	81,9
Муниципальные программы	138887,3	104188,1	-34699,2	75,0
- муниципальные средства	55174,3	48950,0	-6224,3	88,7
- областные средства	83429,3	55238,1	28191,2	66,2
- федеральные средства	283,7	-283,7	-283,7	0,0
Непрограммные расходы	33193,5	27730,3	-5463,2	83,5
- муниципальные средства	21878,9	20736,5	-1142,4	94,8
- областные средства	8520,7	4471,8	-4048,9	52,5
- федеральные средства	2793,9	2522,0	-271,9	90,3

* - Данные представлены на 01 декабря 2018 года

Формирование и исполнение бюджета по программам.

В целях повышения эффективности и результативности бюджетных расходов администрацией Краснозоренского района принято решение: формировать и исполнять расходную часть бюджета с 2014 года, реализуя в 2019 году 18 муниципальных программ.

Преимуществом программного бюджета является распределение расходов не по ведомственному принципу, а по программам. Муниципальная программа имеет цель, задачи и показатели эффективности (шаги), которые отражают степень их достижения (решения), то есть действия и бюджетные средства направлены на достижение заданного результата.

Муниципальные программы утвержденные к реализации на 2018 год

тыс. рублей

№ п/п	Наименование программы	Ответственный исполнитель	Сумма на 2019 год	Сумма на 2020 год	Сумма на 2021 год
1.	Развитие образования в Краснозоренском районе на 2018-2022 годы	Отдел образования администрации Краснозоренского района	80371,6	44216,3	41006,9
2.	Молодежь Краснозоренского района	Отдел по делам молодежи, физической культуре и спорта администрации	40,0	40,0	

		Краснозороенского района			
3.	Развитие физической культуры и спорта в Краснозороенском районе на 2018-2023 годы	Отдел по делам молодежи, физической культуре и спорта администрации Краснозороенского района	3786,9	70,0	75,0
4.	Формирование законопослушного поведения участников дорожного движения и повышение безопасности дорожного движения в Краснозороенском районе на 2019-2023 годы	Администрация Краснозороенского района (секретарь комиссии по безопасности дорожного движения)	7452,6	7452,6	7452,6
5.	Развитие культуры и искусства, сохранение и реконструкция военно-мемориальных объектов Краснозороенского района (2014-2020 годы)	Отдел культуры и искусств администрации	9718,0	8291,0	
6.	Укрепление межнационального мира и межконфессионального согласия, профилактика межнациональных конфликтов и продуцируемых ими правонарушений в Краснозороенском районе на 2017-2019 годы	Администрация Краснозороенского района	5,0		
7.	Обеспечение законности и правопорядка на территории Краснозороенского района на 2014-2020 годы	Глава района; Администрация Краснозороенского района	7,0	8,0	
8.	Защита населения и	Отдел по ГО и ЧС	20,0	20,0	20,0

	территории Краснозоренского района от Чрезвычайных ситуаций, обеспечение пожарной безопасности и безопасности на водных объектах на 2018-2022 годы	мобилизационной подготовке администрации			
9.	Комплексное развитие систем коммунальной инфраструктуры Краснозоренского района на 2017-2031 годы	Администрация Краснозоренского района	720,0	880,0	880,0
10.	Охрана окружающей среды на территории Краснозоренского района на 2018-2022 годы	Администрация Краснозоренского района	20,0	20,0	20,0
11.	Энергосбережение и повышение энергетической эффективности в Краснозоренском районе на 2016-2020 годы	Администрация Краснозоренского района	55,0	55,0	
12.	Организация временного трудоустройства несовершеннолетних граждан в возрасте от 14 до 18 лет в свободное от учебы время, в том числе в каникулярный период в Краснозоренском районе Орловской области на 2019-2022г.г.	Отдел по экономике и трудовым ресурсам администрации района	20,0	20,0	20,0
13.	Повышение эффективности муниципального управления, противодействие коррупции в Краснозоренском	Организационно-кадровый отдел администрации	15,0	15,0	15,0

	районе на 2018-2022 годы				
14.	Развитие сельского хозяйства и регулирование рынков сельскохозяйственной продукции, сырья и продовольствия в Краснозоренском районе на 2014-2020 годы	Отдел сельского хозяйства и продовольствия администрации Краснозоренского района	50,0	50,0	
15.	Устойчивое развитие сельских территорий Краснозоренского района Орловской области на 2014 – 2017 годы и на период до 2020 года	Администрация Краснозоренского района	40,0	40,0	
16.	Обеспечение жильем молодых семей на 2016-2020 годы	Отдел по делам молодежи, физической культуре и спорту администрации Краснозоренского района	90,0	90,0	
17.	Управление муниципальными финансами Краснозоренского района на 2018-2022 годы	Финансовый отдел администрации	1767,0	1766,2	1716,1
18.	Развитие и поддержка малого и среднего предпринимательства на территории Краснозоренского района 2017-2020 годы	Отдел по экономике и трудовым ресурсам администрации района	10,0	10,0	
		Итого:	104188,1	63044,1	51205,6

Публичные слушания

В соответствии со статьей 26.13 Федерального закона от 6 октября 1999 года № 184-ФЗ «Об общих принципах организации законодательных (представительных) и

исполнительных органов государственной власти субъектов Российской Федерации» и Уставом Краснозоренского района Орловской области 30 октября 2018 года в 11 часов в зале администрации Краснозоренского района Орловской области состоялись публичные слушания по проекту районного бюджета на 2019 год и плановый период 2020 и 2021 годов.

Публичные слушания - форма участия населения в осуществлении местного самоуправления.

Публичные слушания организуются и проводятся с целью выявления мнения населения по проекту районного бюджета на очередной финансовый год.


Результат публичных слушаний - заключение, в котором отражаются выраженные позиции жителей и рекомендации, сформулированные по результатам публичных слушаний.

Муниципальный долг



Предельный объем муниципального долга Краснозоренского района на 2019 год – в сумме 1250,0 тыс. рублей, верхний предел внутреннего муниципального долга Краснозоренского района на 01 января 2020 года – в сумме 1250,0 тыс. рублей.


**Открытые государственные
информационные ресурсы**




Президент России
<http://www.kremlin.ru>




ОТКРЫТОЕ
ПРАВИТЕЛЬСТВО
<http://open.gov.ru>



МИНИСТЕРСТВО
ФИНАНСОВ РОССИЙСКОЙ
ФЕДЕРАЦИИ
<http://minfin.ru>




Федеральное
казначейство
официальный сайт
Казначейства России
<http://www.roskazna.ru>




ЕДИНЫЙ ПОРТАЛ БЮДЖЕТНОЙ СИСТЕМЫ
РОССИЙСКОЙ ФЕДЕРАЦИИ
ЭЛЕКТРОННЫЙ БЮДЖЕТ
<http://www.budget.gov.ru>




Министерство
экономического
развития РФ
<http://economy.gov.ru>



ПОРТАЛ
ГОСПРОГРАММ РФ
<https://programs.gov.ru>




ОФИЦИАЛЬНЫЙ САЙТ
для размещения информации
о государственных (муниципальных)
учреждениях
<http://bus.gov.ru>




Официальный сайт
ЕДИНОЙ ИНФОРМАЦИОННОЙ
СИСТЕМЫ В СФЕРЕ ЗАКУПОК
ЗАКАЗЧИКАМ ПОСТАВЩИКАМ
<http://zakupki.gov.ru>




iMonitoring
<http://www.ifinmon.ru>



БЮДЖЕТНЫЙ КОДЕКС:
МЕТОДОЛОГИЯ, ПРАКТИКА,
НОВАЯ РЕДАКЦИЯ
<http://budcodex.ru>



Портал Орловской области —
публичный информационный центр
orel-region.ru



Администрация
Краснозоренского района
www.krzarya.ru

Голосарий

Доходы – безвозмездные и безвозвратные поступления денежных средств в бюджет.

Расходы – выплачиваемые из бюджета денежные средства в соответствии с установленными полномочиями по расходным обязательствам.

Профицит бюджета – превышение доходов над расходами.

Дефицит бюджета – превышение расходов над доходами.

Дотации – бюджетные средства, предоставляемые бюджету другого уровня бюджетной системы РФ на безвозмездной и безвозвратной основах для покрытия текущих расходов.

Субсидии – бюджетные средства, предоставляемые бюджету другого уровня бюджетной системы РФ, физическому или юридическому лицу на условиях долевого финансирования целевых расходов.

Субвенции – бюджетные средства, предоставляемые бюджету другого уровня бюджетной системы РФ или юридическому лицу на безвозмездной и безвозвратной основах на осуществление определенных целевых расходов.

Трансферты – средства, передаваемые в бюджеты нижестоящего территориального уровня, где доля нуждающегося в финансовой помощи устанавливается расчетным путем.

Межбюджетные отношения – это финансовые отношения между федеральными органами власти, органами власти субъектов Федерации и муниципальными образованиями по вопросам регулирования бюджетных правоотношений, организации и осуществления бюджетного процесса.

Контактная информация

Информационный ресурс
«Бюджет для граждан»
подготовлен Финансовым
отделом администрации
Краснозоренского района
Орловской области

Местонахождение Финансового отдела администрации

Краснозоренского района Орловской области:

303650, Орловская область, п. Красная Заря, ул. Ленина, д. 1.

Контактный телефон: 8 (48663) 2-10-96.

Факс: 8 (48663) 2-14-96.

Адрес электронной почты: krzf13@mail.ru.

График работы финансового отдела:

Понедельник – Пятница с 9-00 до 17-12.

Обеденный перерыв с 13-00 до 14-00.

Выходные дни: Суббота, Воскресенье.

Начальник финансового отдела
администрации Краснозоренского района
Орловской области

Овсянникова Софья Александровна